

Público Alvo
Investidores pessoas físicas e jurídicas em geral

Objetivo e Política de Investimento

O Fundo tem por objetivo proporcionar aos seus cotistas rentabilidade no longo prazo através de investimentos em ativos de renda fixa, admitindo-se estratégias que impliquem risco de juros, risco de índice de preço e risco de moeda estrangeira. Excluem-se estratégias que impliquem exposição em renda variável.

Início do Fundo
31/03/2011

Dados do Fundo

Classificação ANBIMA
Multimercados Juros e Moedas
Cód. Anbima: 270679

Patrimônio Líquido (PL): R\$ 39.184.127,83 Patrimônio Líquido (PL) Médio 12m: R\$ 31.349.274,82
Cota: 207,6761387

Movimentações
Inicial : R\$10.000,00
Mov.Miníma: R\$500,00
Saldo mínimo: R\$1.000,00
Horário solicitação: 14:30
Aplicação: Conversão D+0
Carência: Não Há
Resgate (conversão): D+0
Resgate (pagamento): 1 dia(s) útil após a conversão
Taxa de saída: Não há

Risco vs. Retorno

| | No ano | | Desde o Início | |
|--------------------------------|--------|-------|----------------|--------|
| | Fundo | CDI | Fundo | CDI |
| Retorno Anualizado | 6,64% | 6,56% | 10,65% | 10,57% |
| Volatilidade Anualizada | 1,16% | 0,01% | 0,74% | 0,15% |
| Índice de Sharpe | 0,07 | 0 | 0,10 | 0 |
| % de meses negativos | 17% | 0% | 1% | 0% |
| % de meses acima do benchmark | 67% | 0% | 47% | 0% |
| % de meses abaixo do benchmark | 33% | 0% | 53% | 0% |

Taxa de Administração
1 % ao ano sobre o patrimônio líquido do Fundo, incluindo taxa de custódia.

Rentabilidades

| | jan | fev | mar | abr | mai | jun | jul | ago | set | out | nov | dez | Ano | 12M | Acum |
|------|---------|---------|---------|--------|---------|---------|--------|---------|---------|--------|--------|---------|---------|---------|---------|
| 2018 | 0,81% | 0,70% | 0,93% | 0,38% | -0,46% | 0,82% | - | - | - | - | - | - | 3,21% | 8,32% | 107,68% |
| CDI | 0,58% | 0,47% | 0,53% | 0,52% | 0,52% | 0,52% | - | - | - | - | - | - | 3,18% | 7,37% | 106,66% |
| %CDI | 138,64% | 150,18% | 175,05% | 73,17% | - | 157,54% | - | - | - | - | - | - | 101,14% | 112,92% | 100,95% |
| 2017 | 1,32% | 0,78% | 1,01% | 0,54% | 0,95% | 0,87% | 0,75% | 1,18% | 1,26% | 0,35% | 0,54% | 0,77% | 10,82% | 10,82% | 101,21% |
| CDI | 1,09% | 0,87% | 1,05% | 0,79% | 0,93% | 0,81% | 0,80% | 0,80% | 0,64% | 0,65% | 0,57% | 0,54% | 9,95% | 9,95% | 100,30% |
| %CDI | 121,22% | 90,15% | 96,18% | 67,90% | 102,96% | 107,72% | 93,62% | 147,37% | 195,71% | 54,68% | 96,00% | 142,59% | 108,75% | 108,75% | 100,91% |

Rentabilidade acumulada calculada desde o início do fundo em 31/03/2011.

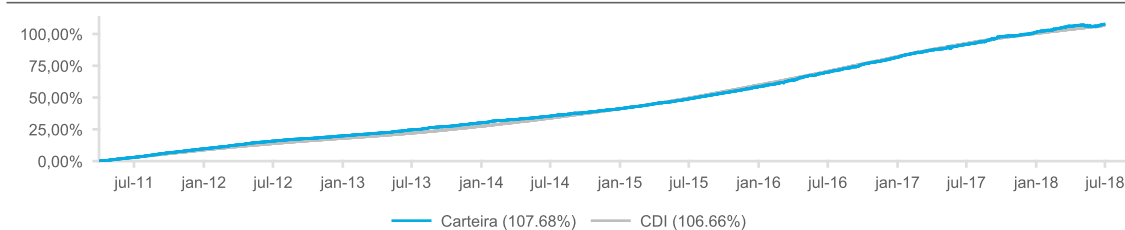
Taxa de Performance
20% sobre a rentabilidade que exceder 100% do CDI

Histórico de Rentabilidades

| | 2011 | 2012 | 2013 | 2014 | 2015 | 2016 | | | | | | | | |
|-------|---------|---------|---------|--------|--------|---------|---|---|---|---|---|---|---|---|
| FUNDO | 9,66% | 9,27% | 8,57% | 8,52% | 12,22% | 14,60% | - | - | - | - | - | - | - | - |
| CDI | 8,72% | 8,41% | 8,05% | 10,81% | 13,23% | 14,00% | - | - | - | - | - | - | - | - |
| %CDI | 110,74% | 110,22% | 106,36% | 78,88% | 92,40% | 104,24% | - | - | - | - | - | - | - | - |

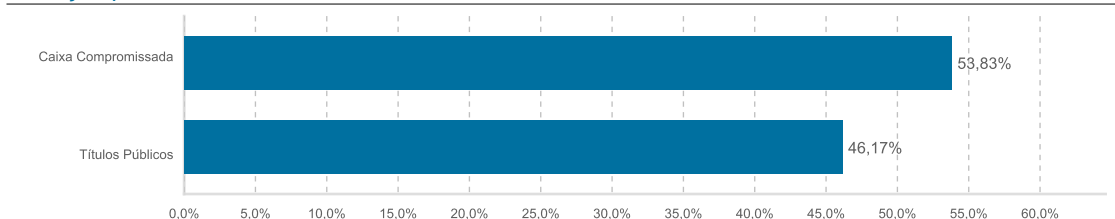
Tributação
O Fundo persegue o tratamento tributário de longo prazo (alíquotas regressivas).

Rentabilidade Acumulada vs. Benchmark



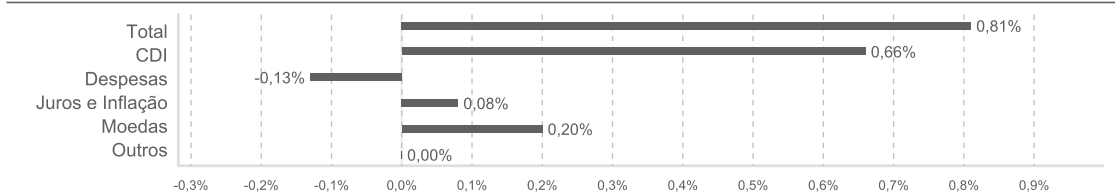
Gestor
VINCI GESTORA DE RECURSOS LTDA
Av. Bartolomeu Mitre, 336 Leblon - Rio de Janeiro - RJ - Brasil
CEP: 22431-002
Tel: (21) 2159-6000
Fax: (21) 2159-6200

Alocação por Classe de Ativo 29.06.2018



Administrador
BEM DTVM

Contribuição por Classe de Ativo - no mês



Distribuidor
VINCI DTVM
Av. Bartolomeu Mitre, 336 Leblon, Rio de Janeiro - RJ - Brasil
CEP: 22431-002
Tel: (21) 2159-6000
Fax: (21) 2159-6200

Custodiante
Banco Bradesco S.A.

Auditor
PriceWaterhouseCoopers

Dados para aplicação
Favorecido: VINCI MULTIESTRATÉGIA FI MULTIMERCADO
Banco: Banco Bradesco S.A. (237)
Agência: 2856-8
Conta Corrente: 641940-2
CNPJ: 12.440.825/0001-06



A presente instituição aderiu ao Código ANBIMA de Regulação e Melhores Práticas para os Fundos de Investimento. A empresa de gestão do Fundo não comercializa nem distribui quotas de fundos de investimento ou qualquer outro ativo financeiro. O presente relatório tem caráter meramente informativo e é para uso exclusivo de seu destinatário. As informações contidas neste documento são confidenciais e não devem ser divulgadas a terceiros sem o prévio e expresso consentimento da Vinci. Este relatório não constitui o extrato mensal oficial de seus investimentos no fundo de investimento a que se refere ("Fundo"), o qual será preparado e enviado a você pelo administrador. No caso de divergência entre as informações contidas neste relatório e aquelas contidas no extrato mensal emitido pelo administrador do Fundo, as informações contidas no referido extrato mensal prevalecerão sobre as informações deste relatório. As eventuais divergências podem ocorrer devido à adoção de métodos diversos de cálculo e apresentação. O valor do patrimônio líquido dos Fundos contido neste relatório é líquido das despesas dos Fundos (i.e. honorários, comissões e impostos). A rentabilidade do Fundo divulgada neste relatório não é líquida de impostos. A rentabilidade obtida no passado não representa garantia de rentabilidade futura. Este Fundo utiliza estratégias com derivativos como parte integrante de sua política de investimento. Tais estratégias, da forma como são adotadas, podem resultar em significativas perdas patrimoniais para seus cotistas, podendo inclusive acarretar a perda do total do capital investido. Os investimentos do Fundo apresentam riscos para o investidor. Os fundos de crédito privado estão sujeitos a risco de perda substancial de seu patrimônio líquido em caso de eventos que acarretem o não pagamento dos ativos integrantes de sua carteira, inclusive por força de intervenção, liquidação, regime de administração, falência e recuperação judicial ou extrajudicial dos emissores responsáveis pelos ativos do Fundo. Para avaliação da performance de quaisquer fundos de investimentos, é recomendável uma análise de período de, no mínimo, 12 (doze) meses. As comparações a certos índices de mercado foram incluídas para referência apenas e não representam garantia de resultados futuros e não contam com garantia da Vinci, de qualquer de suas afiliadas, do administrador, de qualquer mecanismo de seguro ou, ainda, do Fundo Garantidor de Créditos (FGC). Ao investidor é recomendada a leitura cuidadosa do Regulamento do Fundo e do Prospecto, se houver, ao aplicar seus recursos. Investimentos implicam na exposição a riscos, inclusive na possibilidade de perda total do investimento. Ouvidoria Vinci DTVM - De segunda a sexta-feira, exceto feriados. Das 8h às 18h (horário de Brasília) - 0800-725-5512 ouvidoria@vincipartners.com. Consulte a lista de agentes autônomos autorizados para distribuir este Fundo em www.cvm.gov.br. É vedado ao agente autônomo de investimento receber de clientes ou em nome de clientes, ou a eles entregar, recursos em espécie, títulos ou valores mobiliários ou outros ativos, por qualquer razão e inclusive a título de remuneração pela prestação de quaisquer serviços. (Art. 13, II – Instrução CVM 497).